



CUENTA PÚBLICA

LICEO BICENTENARIO DE EXCELENCIA

MARIA LUISA BOMBAL

AÑO 2020

Cristian Darío Cintas
Director

Contenido

1. GESTIÓN DE RESULTADOS	3
1.1 MATRÍCULA	4
1.2 ASISTENCIA.....	4
1.3 RESULTADOS MEDICIONES ESTANDARIZADAS	5
1.4 RESULTADOS PDT 2020 – Proceso de Admisión 2021	6
1.5 CATEGORIA DE DESEMPEÑO.....	7
1.6 CONSEJO ESCOLAR.....	7
1.7 APOYO A LOS ESTUDIANTES.....	8
1.8 PORCENTAJE DE AVANCE ACCIONES LICEO BICENTENARIO	9
2.GESTIÓN PEDAGÓGICA	10
2.1 RENDIMIENTO ACADÉMICO.....	11
2.2 COBERTURA CURRICULAR	11
2.3 MONITOREO DE ESTUDIANTES – NIVEL DE TAREAS ENTREGADAS	12
2.4 ESTRUCTURA DE TRABAJO MODALIDAD VIRTUAL	15
2.5 RESULTADOS MEDICIÓN DE LECTURA.....	16
2.6 RESULTADOS MEDICIONES DIA (DIAGNÓSTICO INTEGRAL DE APRENDIZAJE).....	16
2.7 PLAN DE RRETORNO 4° MEDIO.....	17
2.8 ESTUDIANTES CON NECESIDADES EDUCATIVAS ESPECIALES (NEE)	18
3.FORMACION Y CONVIVENCIA ESCOLAR	21
3.1 ORIENTACIÓN VOCACIONAL.....	22
3.2 CUADRO CHARLAS VOCACIONALES/PLAN DE APOYO 4M	23
3,3 PROGRAMA DE FORMACIÓN PERSONAL Y SOCIAL	24
3.4 GESTIÓN DE LA CONVIVENCIA ESCOLAR	25
4. GESTIÓN DE RECURSOS	27
4.1 GESTIÓN DEL PERSONAL.....	28
4.2 APOYO A LA FORMACIÓN DOCENTE	29
4.3 PLAN COLEGIO ABIERTO.....	29
4.4 PLAN DE MEJORAMIENTO ESCOLAR.....	30
4.5 ESTADO DE RESULTADOS AÑO 2020.....	31
4.6 MANTENCIONES EDIFICIO.....	32
4.7 BECAS FINANCIAMIENTO COMPARTIDO	33

1.GESTIÓN DE RESULTADOS

1.1 MATRÍCULA

MATRICULA INICIAL	MATRICULA FINAL
531	528

Durante el año se retiraron 3 alumnos por cambio de domicilio.

Conformación de la matrícula

NIVEL	CURSO	MATRICULA	PORCENTAJE
PREBÁSICA	PREKINDER	30	12,7%
	KINDER	37	
SUBTOTAL		67	
BÁSICA	1°	41	58,9%
	2°	41	
	3°	36	
	4°	37	
	5°	42	
	6°	37	
	7°	44	
	8°	35	
SUBTOTAL		313	
MEDIA	1°	38	28,4%
	2°	38	
	3°	37	
	4°	38	
SUBTOTAL		151	
TOTAL		531	100%

1.2 ASISTENCIA

Debido al contexto de pandemia, el ministerio indicó que la asistencia (remota y presencial) debía ser voluntaria, de acuerdo a lo anterior no se pudo recabar información sobre la asistencia de los niños, niñas y jóvenes. En reemplazo se realizó un seguimiento de las entregas realizadas por los estudiantes. El departamento de inspección realizó un seguimiento de los estudiantes telefónicamente.

La asistencia que se informa corresponde al retorno de 4° medio y a la etapa de reforzamiento de diferentes cursos.

1.3 RESULTADOS MEDICIONES ESTANDARIZADAS

Cuadro Resultados Simce

Los resultados corresponden a la medición aplicada en el 2019, pero entregados en el mes de mayo de 2020 por el Sistema de Aseguramiento de la Calidad de la Educación. Debido a que la aplicación se realizó en contexto de estallido social, la agencia de la calidad entregó resultados en forma parcial.

Resultados Estándares de Aprendizaje

Curso	Prueba	Puntaje	Establecimientos mismo grupo Socioeconómico	Promedio nacional
4° Básico	Lectura	321	-	-
	Matemática	294	-	-
8° Básico	Lenguaje	274	+18	256
	Matemática	311	+28	283
	Historia	287	+21	266

Resultados Indicadores de Desarrollo Personal y Social.

Indicadores de Desarrollo Personal y Social	8° Básico	
	Puntaje	Comparación GSE
Autoestima académica y motivación escolar	70	Similar
Clima de convivencia escolar	77	Más alto
Participación y formación ciudadana	74	Similar
Hábitos de vida saludable	63	Más bajo

1.4 RESULTADOS PDT 2020 – Proceso de Admisión 2021

Resultados por Área

ÁREA	PROMEDIO	MÁXIMO	MÍNIMO	PROMEDIO NACIONAL
Comprensión Lectora	623,9	792	383	506,6
Matemática	607,1	750	464	508,2
Historia	638	781	468	508,3
Ciencias	578,7	735	314	505,3

Distribución de los Puntajes Obtenidos

PUNTAJE	LENGUAJE	%	MATEMÁTICA	%	PONDERACIÓN	%
300-400	1	3%				
400 -499	1	3%	2	6%	2	6%
500 - 599	12	33%	14	39%	14	39%
600 - 699	17	47%	16	44%	17	47%
700 - 799	5	14%	4	11%	3	8%
800 y más						
No rindieron	2		2			
TOTAL RINDIERON	36	100%	36	100%	36	100%
TOTAL ALUMNOS	38					

Promedio Pruebas Obligatorias (Comp. Lectora y Matemática)

	Promedio Colegio	Promedio Nacional
2017	607	
2018	632	
2019	614	
2020	615,5	507,7

Las aplicaciones de los diferentes test correspondientes a la PDT se realizaron en contexto de pandemia.

Lugar a Nivel Comunal – Resultados PDT

De un total de 19 colegios pertenecientes a la comuna de Vitacura, el colegio ocupa el

6° lugar	Comprensión Lectora
11° lugar	Matemática
6° lugar	Historia
13° lugar	Ciencias
10° lugar	Ponderación pruebas obligatorias

(Fuente DEMRE)

1.5 CATEGORIA DE DESEMPEÑO

Categoría de Desempeño	
Educación Básica	MEDIO
Educación Media	ALTO

1.6 CONSEJO ESCOLAR

CUADRO REUNIONES DEL CONSEJO ESCOLAR

FECHA	CONTENIDO
JUNIO	<ul style="list-style-type: none">• Constitución del Consejo Escolar• Cuenta Pública 2019• Plan de Contingencia .
AGOSTO	<ul style="list-style-type: none">• Plan de innovación Digital• Protocolo de Convivencia Digital• Adeco
NOVIEMBRE	<ul style="list-style-type: none">• Retorno 4° medio.• Plan colegio Abierto
DICIEMBRE	<ul style="list-style-type: none">• Elección centro de apoderados• Matrícula• Plan de Retorno Presencial• Evaluación Adeco.

1.7 APOYO A LOS ESTUDIANTES

Una política del liceo es conocer al estudiante y su entorno familiar. Por ello es que al inicio del año escolar los profesores jefes convocan al padre o apoderado a una entrevista personal en la cual se conversa sobre aquellos aspectos más importantes que puedan orientar el trabajo pedagógico del niño o joven en comunión con la familia.

Además, el profesor jefe tiene la responsabilidad de efectuar mensualmente con la directiva de padres y apoderado con la finalidad de recepcionar inquietudes, coordinarlas y a la vez organizar las actividades propias del curso. Durante el año 2020 ambos espacios se realizaron de manera virtual.

% De Entrevistas De Apoderados Y Directivas De Cursos (Profesor Jefe)

		ENTREVISTAS	
NIVEL	CURSO	APODERADOS	DIRECTIVAS
PREBÁSICA	PK	100%	100%
	K	100%	100%
SUBTOTAL		100%	100%
BÁSICA	1°	100%	100%
	2°	100%	100%
	3°	100%	100%
	4°	100%	100%
	5°	100%	89%
	6°	100%	89%
	7°	100%	100%
	8°	100%	100%
SUBTOTAL		100%	97.8%
MEDIA	1°	100%	100%
	2°	100%	- 100%
	3°	100%	- 100%
	4°	100%	100%
SUBTOTAL		100%	100%
TOTAL		100	98.9%

Reuniones De Apoderados Por Curso Y Directivas

REUNIONES CON APODERADOS	CANTIDAD	TOTAL
REUNIONES POR CURSO	2 Instancias en el año	28
REUNIONES CON DIRECTIVA/P. JEFE	4 Instancias en el año	56
REUNIONES DIRECTIVAS / DIRECCIÓN	4 instancias en el año	4

1.8 PORCENTAJE DE AVANCE ACCIONES LICEO BICENTENARIO

Ámbito (*)	Nombre de la iniciativa	Financiado por (LB o Terceros)	Avance programado (%)	Avance a la fecha (%)
Liderazgo	Diseñar documento "Política Innovación Pedagógica".	Terceros	100%	50%
Liderazgo	Creación y/o actualización de página Web y logo del establecimiento.	LB	100%	100%
Liderazgo	Establecer un sistema de monitoreo institucional de indicadores de calidad de la gestión educativa.	LB	100%	100%
		Terceros	30%	20%
Liderazgo	Organizar el trabajo colaborativo con redes externas.	Terceros	30%	20%
Liderazgo	Jornadas de difusión de trabajo colaborativo con instituciones externas	LB	0%	0%
Gestión Pedagógica	Diseñar Proyecto de Innovación Curricular.	Terceros	0%	0%
Gestión Pedagógica	Implementación de plan de programación digital en 4 niveles.	LB	25%	0%
Gestión Pedagógica	Implementación de salas de Computación y Laboratorio de Ciencias	LB	25%	0%
Gestión Pedagógica	Diseñar planificación de aula diversificada y articulada.	LB	25%	0%
Gestión Pedagógica	Establecer un sistema de capacitación y acompañamiento docente.	LB	50%	50%
Formación y convivencia	Reformular aspectos del Programa de Formación Personal, Social	Tercero	100%	0%
Formación y convivencia	Diseñar Unidades del Programa de FPS	Tercero	100%	0%
Formación y convivencia	Jornadas de innovación digital y social	LB	0%	0%
Formación y convivencia	Medir el impacto del Programa de F.P. y S.	Tercero	100%	0%
Gestión de Recursos	Planificación Presupuestaria.	LB	100%	0%
		Tercero	100%	100%
Gestión de Recursos	Determinación de condiciones apropiadas para el desarrollo educativo.	Tercero	100%	0%

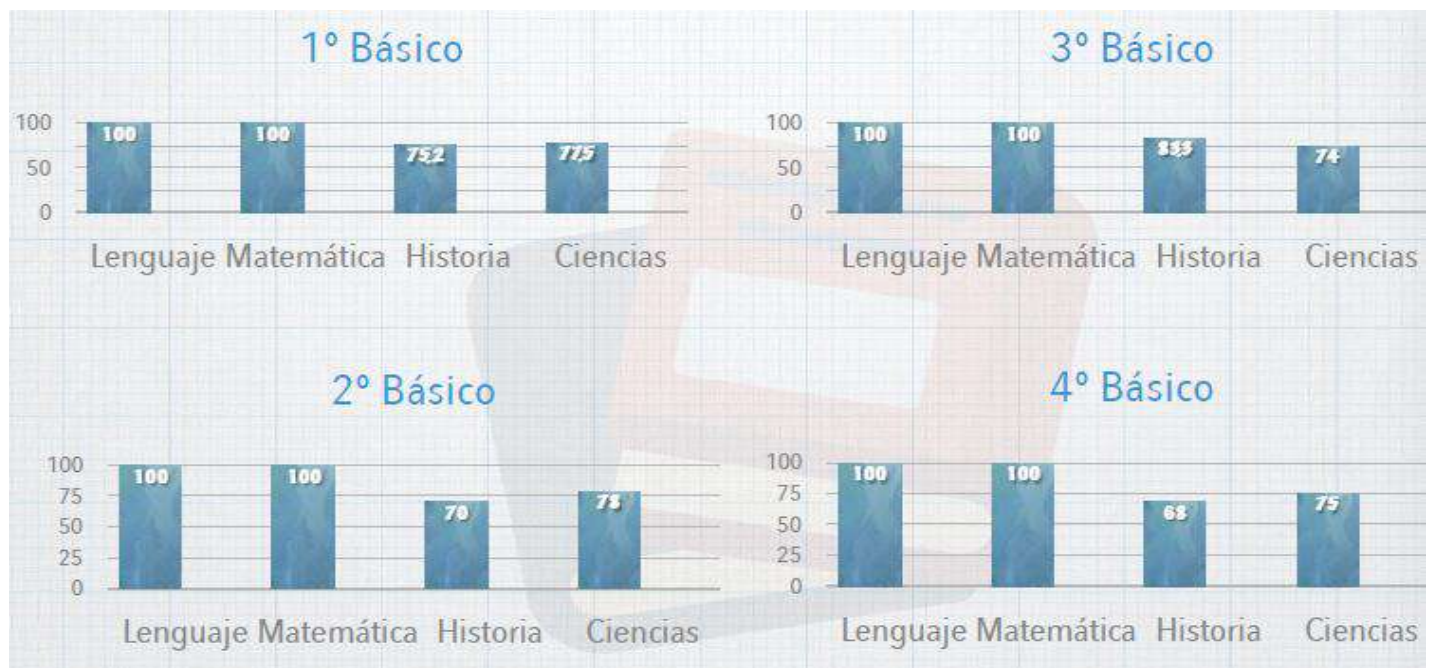
2.GESTIÓN PEDAGÓGICA

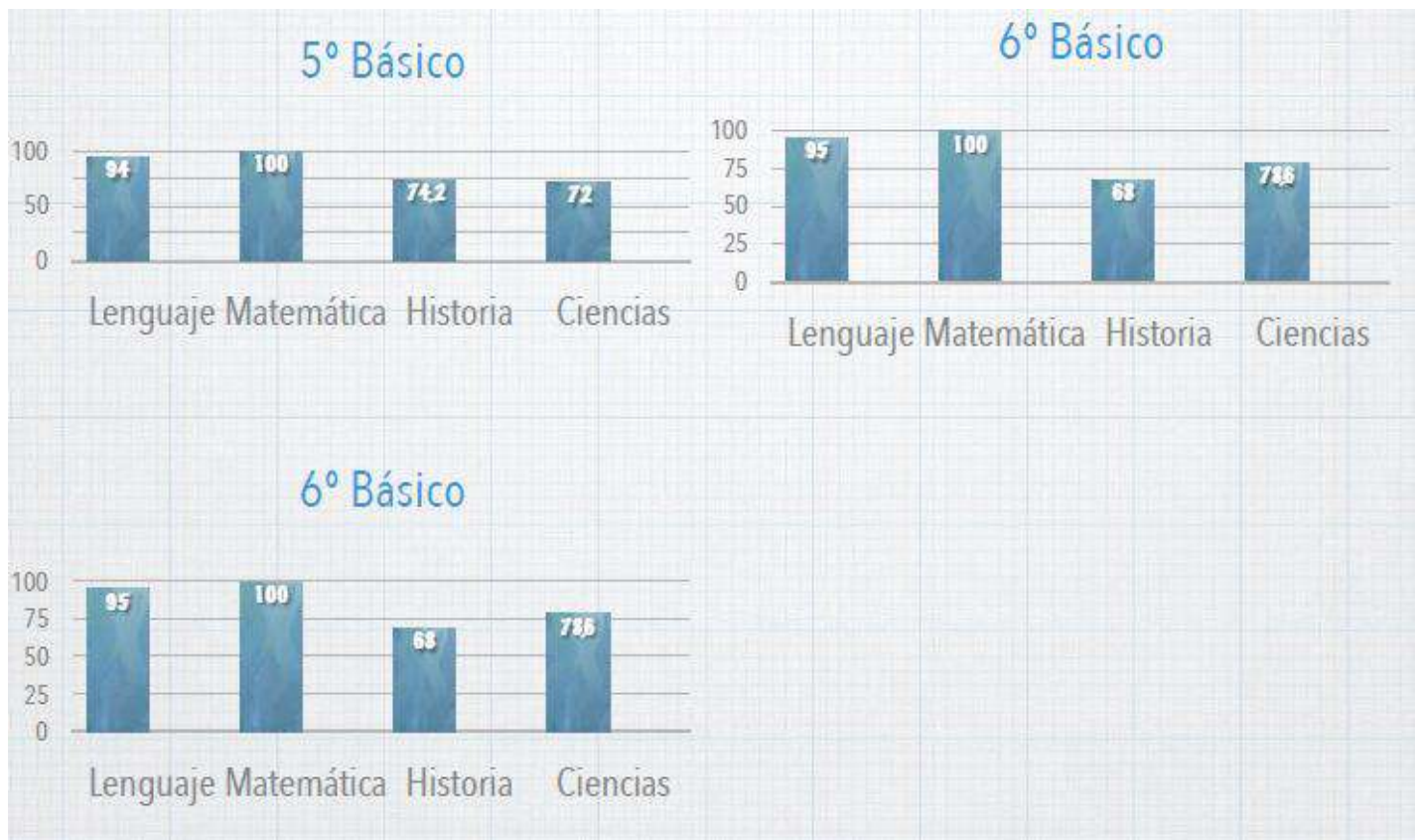
2.1 RENDIMIENTO ACADÉMICO

PROMOCIÓN Y REPITENCIA POR CURSO

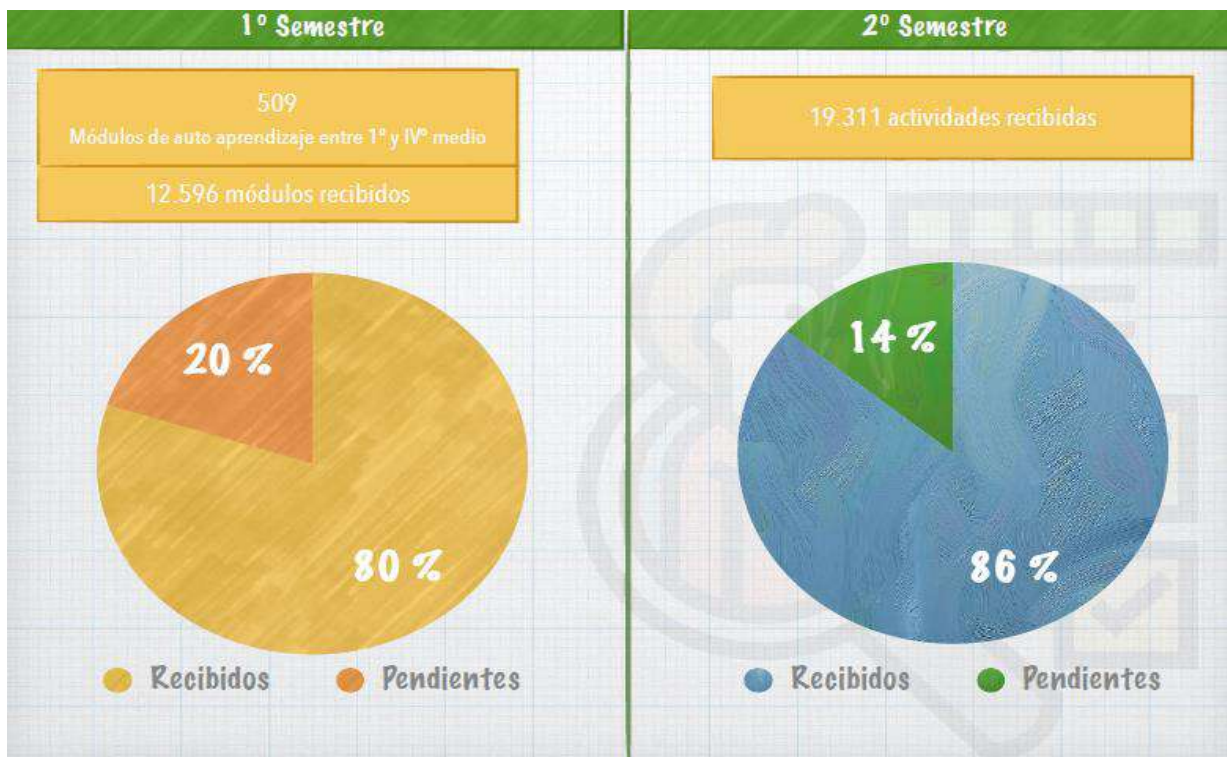
Curso	Matrícula	% Promovidos	Reprobados
PK	30	100 %	0
K	37	100%	0
1°B	40	100%	0
2°B	41	100%	0
3°B	36	100%	0
4°B	37	100%	0
5°B	41	100%	0
6°B	37	100%	0
7°B	44	100%	0
8°B	35	100%	0
1°M	37	100%	0
2°M	38	100%	0
3°M	37	100%	0
4°M	38	100%	0
Total	528	100%	0

2.2 COBERTURA CURRICULAR

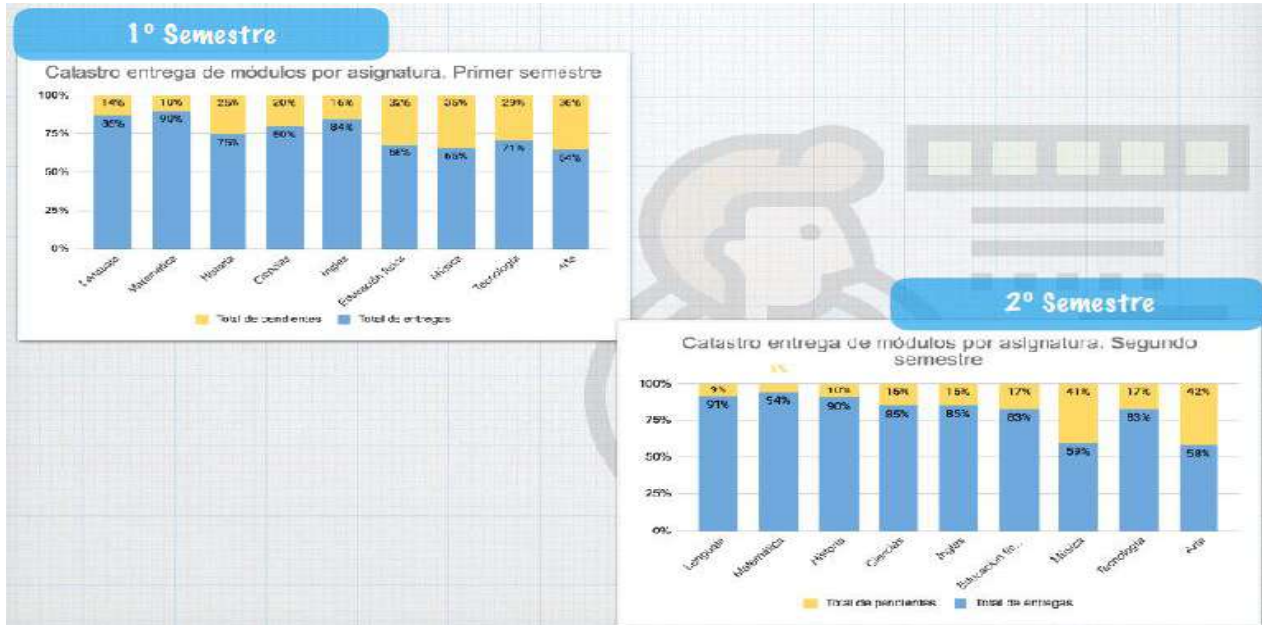




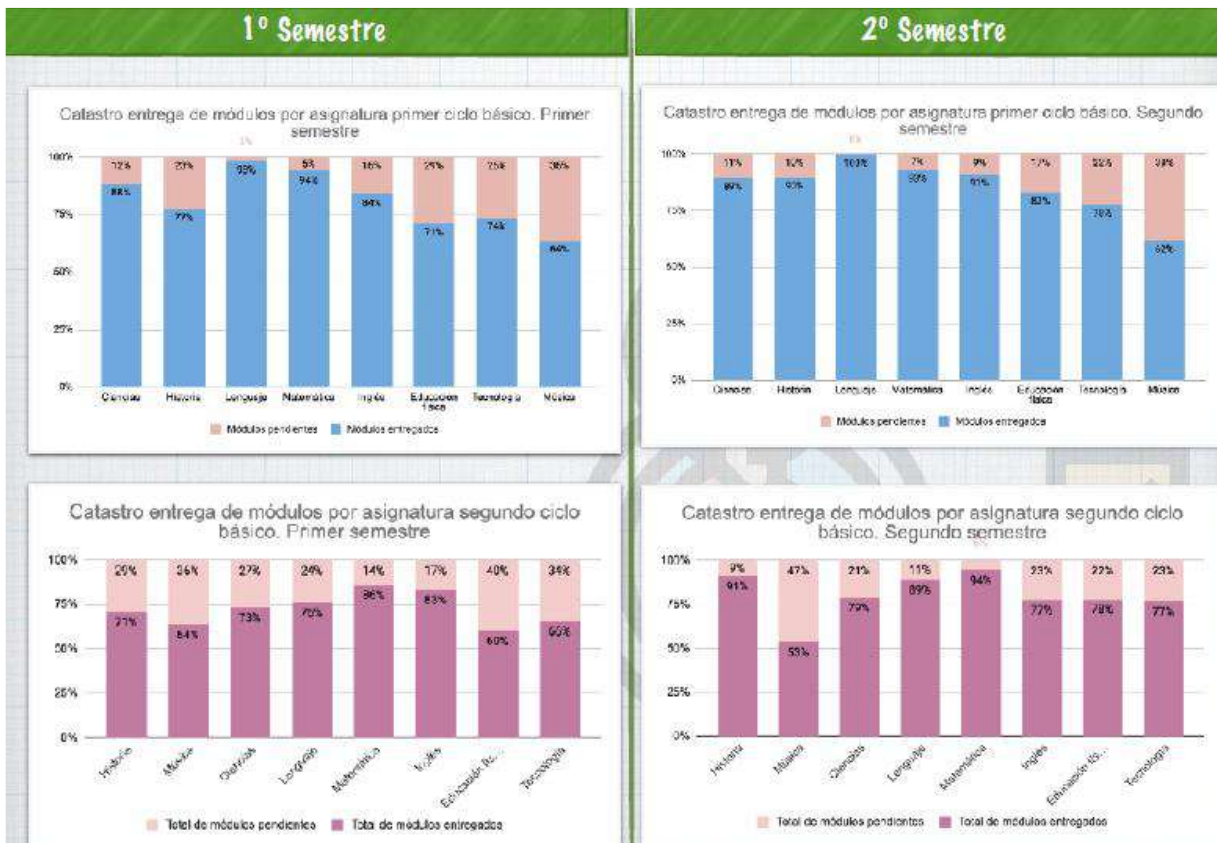
2.3 MONITOREO DE ESTUDIANTES – NIVEL DE TAREAS ENTREGADAS

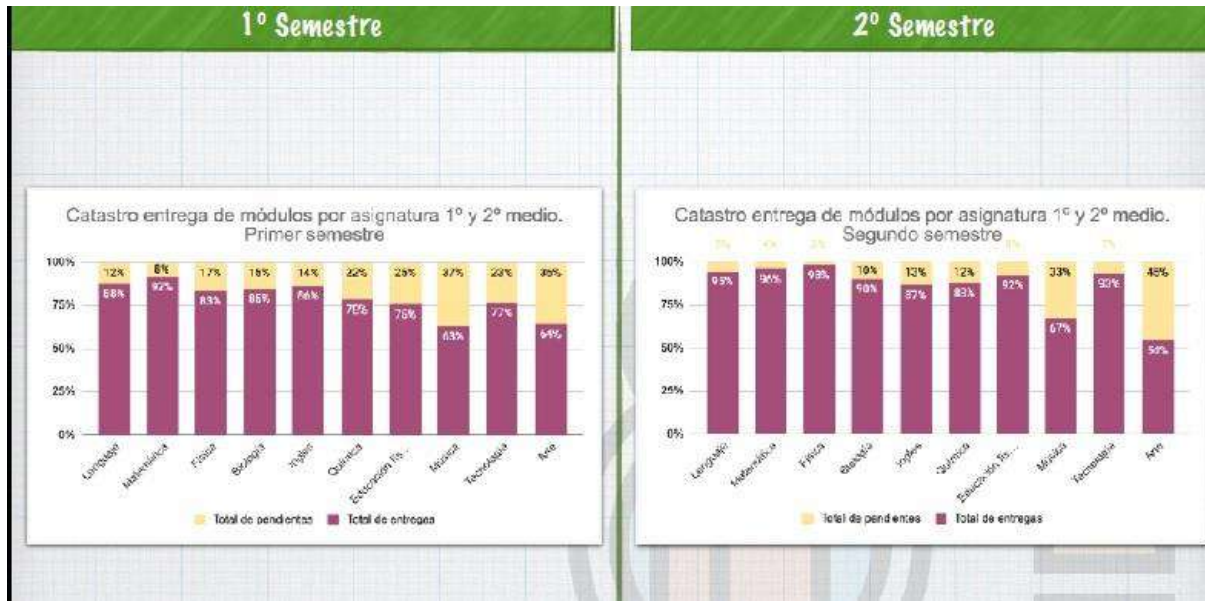


Comparación de entregas por asignatura

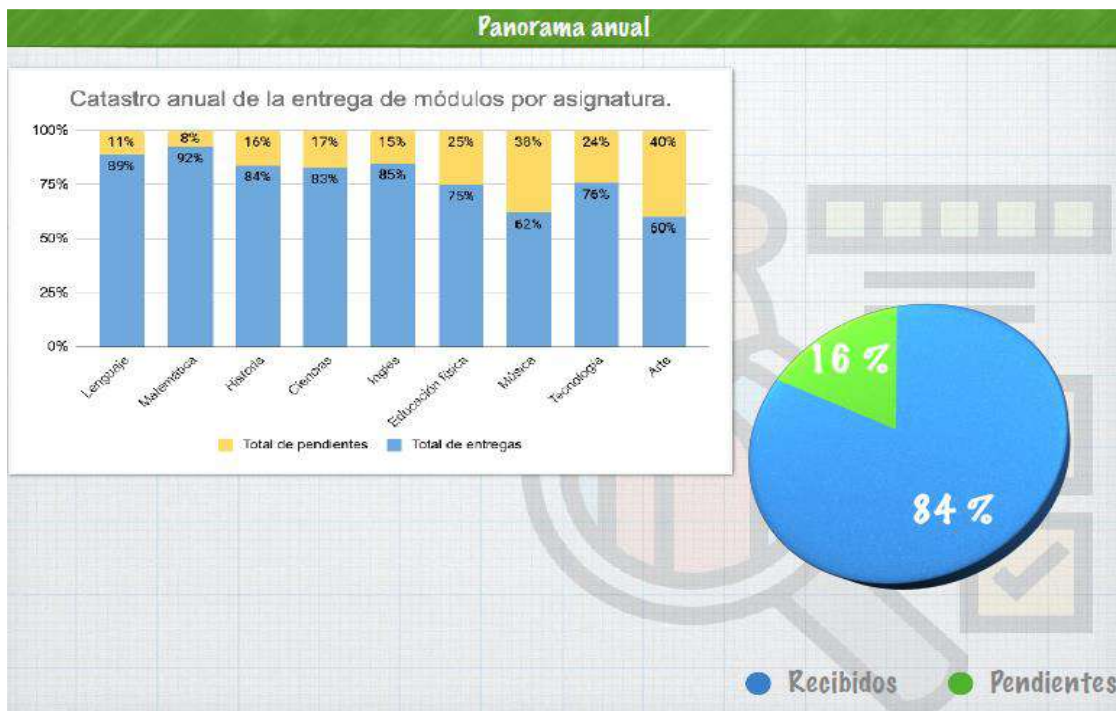


Comparación de entregas por nivel

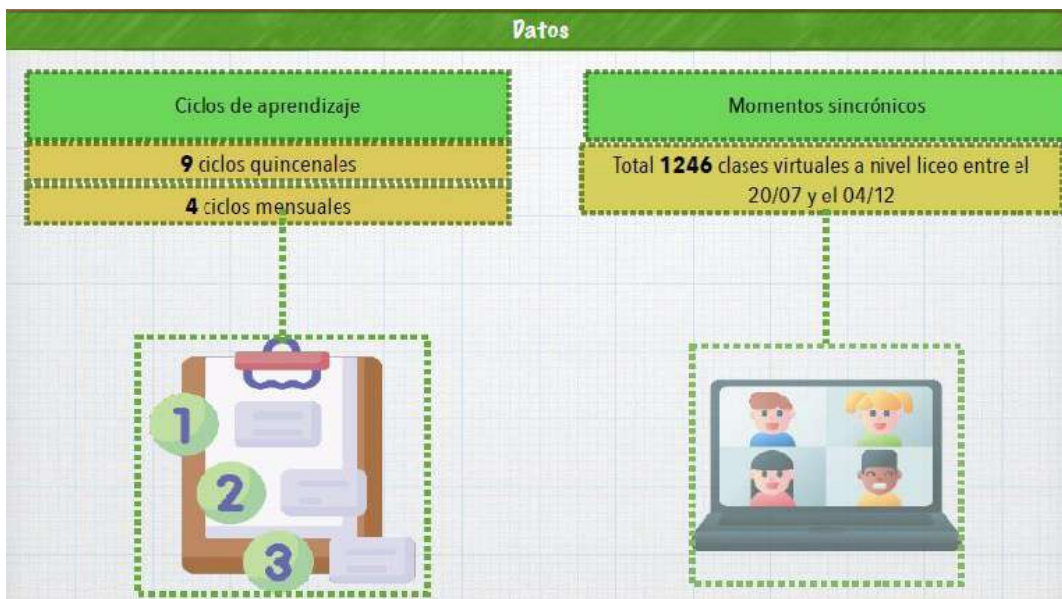




Panorama de entrega anual



2.4 ESTRUCTURA DE TRABAJO MODALIDAD VIRTUAL



2.5 RESULTADOS MEDICIÓN DE LECTURA

Resumen de lectura primero básico 2020

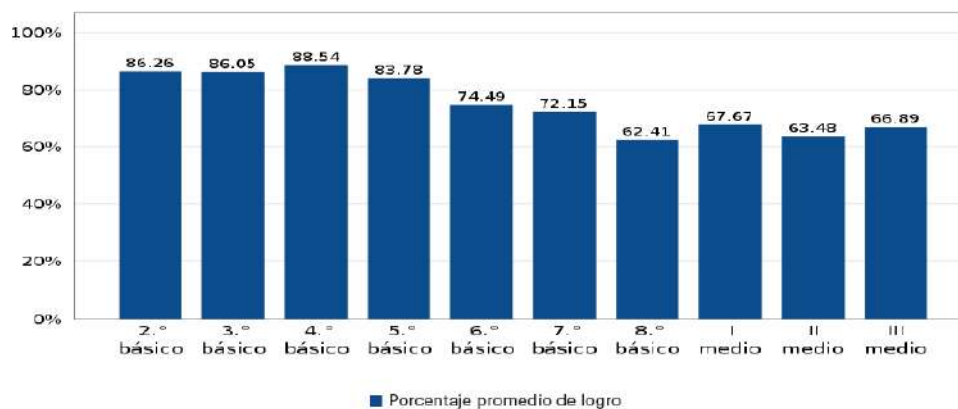
Categorización	Muy rápida	Rápida	Media alta	Media baja	Lento	Muy Lento	Fuera de Rango
N° de estudiantes	10	5	3	2	1	2	7

Resumen de lectura segundo básico 2020

Categorización	Muy Baja	Baja	Media	Alta
N° de estudiantes	0	6	11	14

2.6 RESULTADOS MEDICIONES DIA (DIAGNÓSTICO INTEGRAL DE APRENDIZAJE)

Gráfico 1. Porcentaje promedio de logro de los estudiantes en **Lectura**



Nota: Debido a que la evaluación aplicada mide los Objetivos de Aprendizaje priorizados del año 2020, es deseable que los resultados se aproximen al máximo de logro esperado.

Gráfico 2. Porcentaje promedio de logro de los estudiantes en **Matemática**



Nota: Debido a que la evaluación aplicada mide los Objetivos de Aprendizaje priorizados del año 2020, es deseable que los resultados se aproximen al máximo de logro esperado.

2.7 PLAN DE RETORNO 4° MEDIO

CANTIDAD DE ALUMNOS	RETORNO
38	36

ACCIONES PLAN DE RETORNO

1. HORARIO DE ASIGNATURAS
2. PLAN DE PDT
3. PLAN SOCIO - EMOCIONAL
4. PLANIFICACIÓN LICENCIATURA
5. PLANIFICACIÓN DE MEDIDAS SANITARIAS
6. REFORZAMIENTO Y RECUPERACIÓN DE APRENDIZAJES
7. REUNIONES CON APODERADOS

2.8 ESTUDIANTES CON NECESIDADES EDUCATIVAS ESPECIALES (NEE)

CANTIDAD DE NIÑOS CON NEE 2020

NIVEL	CURSO	NEET	NEEP
PREBÁSICA	PK	7	
	K	10	
SUBTOTAL		17	
BÁSICA	1°	9	1
	2°	13	1
	3°	9	
	4°	14	
	5°	14	1
	6°	15	
	7°	15	1
	8°	15	1
SUBTOTAL		104	
MEDIA	1°	10	2
	2°	10	1
	3°	16	
	4°	9	
SUBTOTAL		45	
TOTAL		166	8

CUADRO RESUMEN CANTIDAD DE NIÑOS PIE SEGÚN DIAGNÓSTICO 2020

CURSO	DIAGNÓSTICO	
	TDA	DEA
1°	5	0
2°	5	0
3°	5	0
4°	4	1
5°	3	2
6°	4	1
TOTALES	26	4
TOTAL	30	

RESUMEN HORAS PIE 2020

CURSO	TOTAL	HRS. COLABORACIÓN	RECURSO INDIVIDUAL	AULA RECURSO	MOMENTO ASINCRÓNICO	MOMENTO SINCRÓNICO
1°	10	3	1	1	6	2
2°	10	3	1	1	5	3
3°	10	3	1	1	5	3
4°	10	3	1	1	6	2
5°	10	3	1	1	5	3
6°	10	3	1	1	6	2
TOTALES	60	18	6	6	15	15

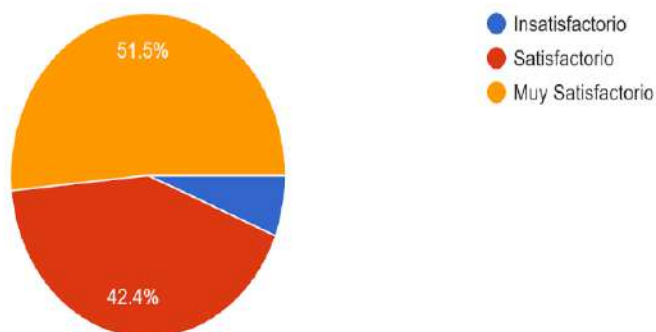
RESUMEN HORAS PROFESIONALES 2021

PROFESIONALES	HORAS		CURSO
	2019	2020	
ESPECIALISTA 1	32	32	1°,2° Y 4°
ESPECIALISTA 2	32	44	3°,5°Y 6°
COORDINADORA PIE	44	44	-----
TOTALES	108	120	

ENCUESTA EVALUACIÓN TRABAJO PIE 2020

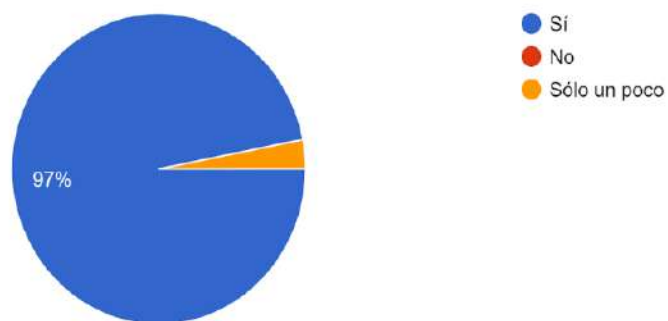
¿Cómo considera usted que ha sido el funcionamiento del Programa de Integración Escolar (PIE) bajo el contexto Covid-19? .

33 respuestas



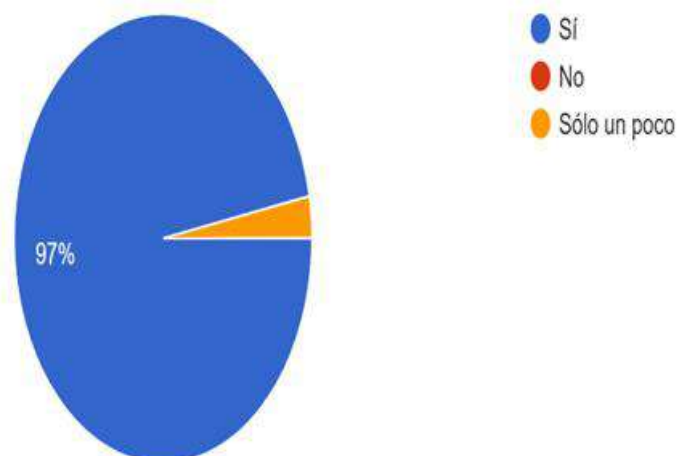
¿Usted considera que el Programa de Integración Escolar es un apoyo para su pupilo?.

33 respuestas



¿Usted considera que el Programa de Integración Escolar es un apoyo para su pupilo?.

33 respuestas



3.FORMACION Y CONVIVENCIA ESCOLAR

3.1 ORIENTACIÓN VOCACIONAL

CUADRO DE ACCIONES REALIZADAS

ACTIVIDAD	DESTINATARIO	CONTEXTO
Difusión de Resultados de Beneficios Estatales.	Alumnos egresados de 4 Medio	Sistematización de la información de la corte de reciente egreso para socializar en los alumnos de 1° a 4° M
Difusión del plan de actividades a realizar en Orientación Vocacional	Alumnos de 4° Medio y directiva de apoderados	Informar sobre el trabajo a realizar
Charla informativa de los cambios en la Prueba de Transición Universitaria.	Alumnos de 4° Medio y apoderados	Aclarar dudas y entregar información del nuevo mecanismo de selección universitaria.
Reunión mensual con profesores jefes	Profesores jefes de cursos	Espacio de intercambio, para obtener información de los cursos y dar orientaciones.
Gestión Charla de Universidad de los Andes sobre Beca institucionales.	Alumnos y apoderados de 4° Medio	Brindar una panorámica de la universidad, la beca institucional y los requisitos de postulación.
Implementación del Plan de Desarrollo Vocacional	De 7° Básico a 4° Medio	Desarrollo de una serie de reuniones por curso, abordando diferentes temáticas para consolidar el proyecto de vida de los alumnos.
Aplicación test vocacionales	De 7° Básico a 3° Medio	Difusión de resultados a cada estudiante y posterior análisis en clases
Determinación de electividad.	2° y 3° Medio	Sistematización de intereses de los alumnos para la determinación de electivos año 2021.
Gestión de Charlas de Orientación Vocacional impartida por Universidades	4° Medio 2° Medio 3° Medio	Entregar información de la casa de estudio, carreras y beneficios que entrega, permitiendo a los alumnos aclarar dudas.
Charlas sobre Financiamiento y becas para la Educación Superior	Alumnos de 4° Medio y apoderados	Brindar información sobre el financiamiento y becas de Educación Superior, permitiendo visionar los costos asociados.
Taller de Protocolos de postulación a carreras universitarias.	Alumnos de 4° Medio	Mostrar a los alumnos la información necesaria para postular a las universidades
Acompañamiento inscripción PTU	Alumnos de 4° Medio, se acompañó al 92% de los alumnos.	Es necesario acompañarlos en este proceso,
Acompañamiento Inscripción FUAS	Alumnos de 4° Medio, se acompañó al 87% de los alumnos.	Esta actividad depende de datos económicos por lo que debe estar presente el apoderado junto al alumno

Acompañamiento inscripción Registro Social de Hogares	Alumnos de 4° Medio, se acompañó al 79% de los alumnos.	Responsabilidad de padres
Consultorías vocacionales	Alumnos de 4° Medio que solicitaron este acompañamiento	Esta actividad consistió en mostrar carreras de interés, universidades que la impartían y plantear desafíos a los estudiantes para conversar nuevamente
Postulación a Beca Pedro de Valdivia	Alumnos de 8° Básico y 1° Medio	Ricardo David Anzola Pacheco - 3° Medio Violeta Eliana Gana Morales - 1° Medio Rocío Palu, Antonia Díaz Carrasco - 3° Medio

3.2 CUADRO CHARLAS VOCACIONALES/PLAN DE APOYO 4M

UNIVERSIDADES	FECHA	TEMATICAS
Universidad de los Andes	Mayo	Becas convenio
Universidad Adolfo Ibáñez	Junio	Carreras que se imparten
Universidad de Chile	Junio	Carreras que imparten y proceso de postulación
Universidad Diego Portales	Junio	Carreras y becas
Universidad Mayor	Julio	Charla vocacional
Usach	Julio	Charla vocacional
Red de Universidades Públicas no Estatales G9	Julio	Becas propias de las universidades
Red de Universidades Públicas no Estatales G9	Julio	Charla vocacional de las universidades que pertenecen a la red
Universidad Fines Terre	Agosto	Charla vocacional
Universidad Santo Tomas	Agosto	Charla vocacional
Universidad Del Desarrollo	Agosto	Charla vocacional
Universidad Andrés Bello	Septiembre	Charla vocacional, acreditación de carreras y universidades.
Pontificia Universidad Católica de Chile	Octubre	Charla vocacional
Universidad Andrés Bello	Noviembre	El proceso de postulación a las carreras

3,3 PROGRAMA DE FORMACIÓN PERSONAL Y SOCIAL

Se adaptó las planificaciones del programa de Formación personal y Social a un formato online, además se priorizaron contenidos y objetivos, a esto se suma que para la difusión de protocolos y normativas de convivencia digital en espacios de la asignatura de Orientación se preparó material especial, sugerencias para última instancia sincrónica.

Otros espacios Formativos a estudiantes, Apoderados y Funcionarios:

SENDA: Selección y adaptación de sesiones a trabajar.

Talleres: Coordinación y realización de talleres.

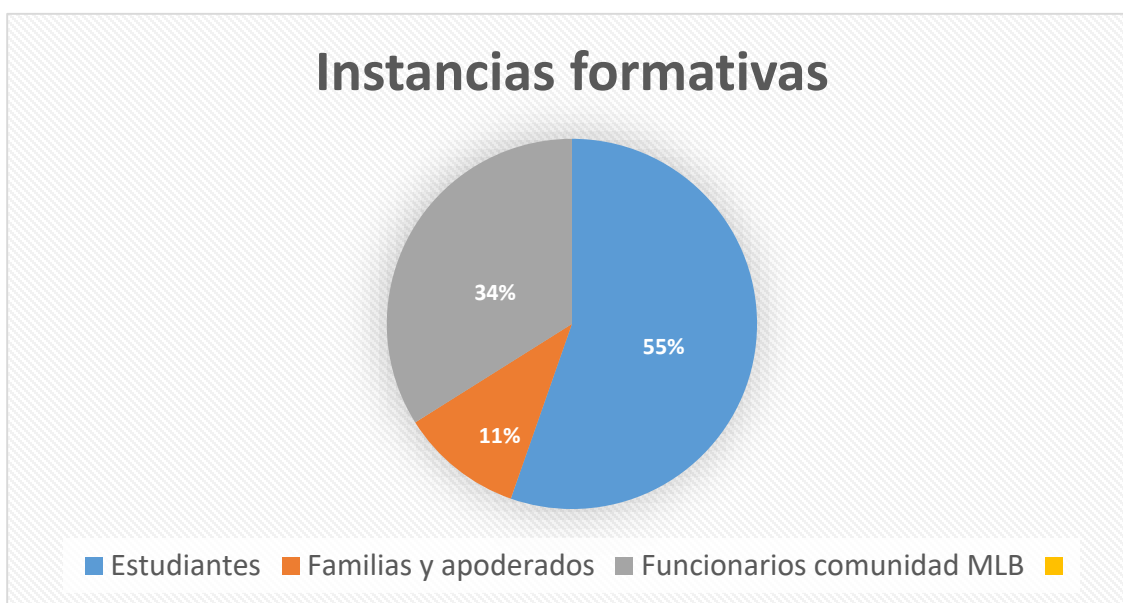
CODECU, Centro de estudiantes: Participación en reuniones con estudiantes

Charla para Apoderados “Cómo acompañar a nuestros hijos e hijas en pandemia: Aportes desde el Modelo Islandés”. Realizada por profesionales equipo SENDA Vitacura.

Taller “Miremos juntos cómo hemos crecido

Taller Autocuidado: Se realizó en dos instancias, dividiendo a la comunidad en dos grupos para poder abarcar el 100% de funcionarios. Dictado por estudiantes de magíster UAI (Agosto)

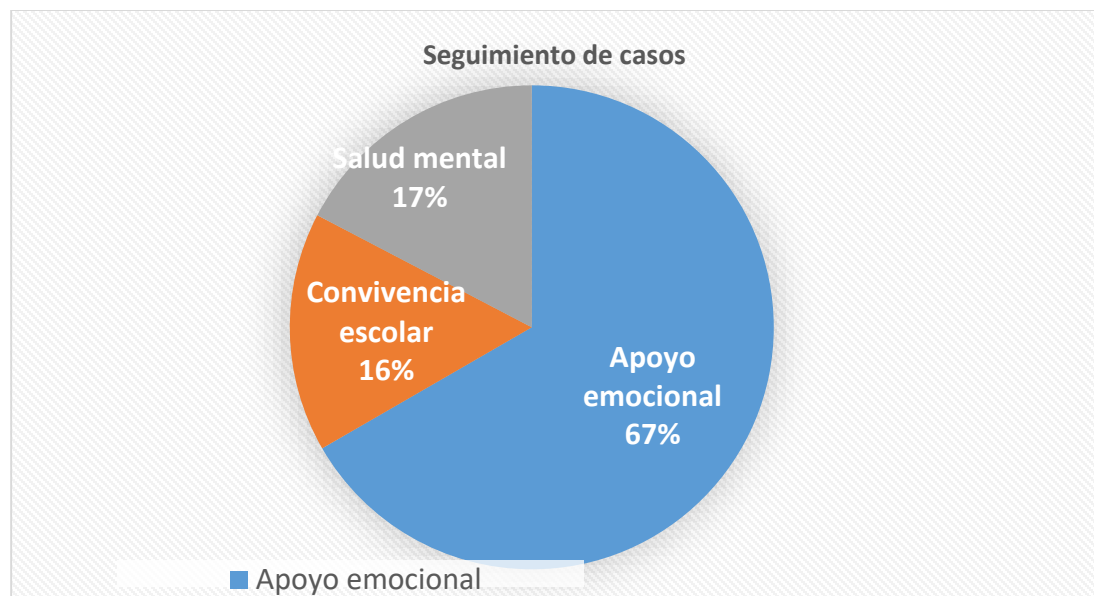
Taller Manejo de estrés y P.A.P: Se realiza en dos instancias, dividiendo a la comunidad en dos grupos, para poder abarcar el 100% de funcionarios. Dictado por estudiantes de magíster UAI (Septiembre-Octubre)



3.4 GESTIÓN DE LA CONVIVENCIA ESCOLAR

Seguimiento de casos

Detalle de casos Apoyo Emocional	
Organización familiar	6
Sintomatología ansiosa/ estrés	11
Afección emocional del grupo familiar	23
Motivacional	10



Aplicación diagnóstico integral

Desde 4° básico en adelante se aplicó un cuestionario online. A continuación, se detalla el % de respuesta que se obtuvo por curso:

- 4° básico: 92%
- 5° básico: 90%
- 6° básico: 95%
- 7° básico: 86%
- 8° básico: 54%
- I° medio: 78%
- II° medio: 100%
- III° medio: 86%

Trabajo con Redes

SENDA	<ul style="list-style-type: none">- Reuniones de coordinación con equipo SENDA Previene Vitacura.- Capacitación: realización de cursos online para establecimientos educacionales.- Creación de Mapa de Redes del establecimiento- Seguimiento continuo preventivo SENDA- Modelo islandés: Conformación, coordinación y participación en la mesa preventiva.
Formación Integral, Municipalidad de Vitacura	<ul style="list-style-type: none">- Reuniones de seguimiento sobre el plan de formación integral desde la municipalidad.- Revisión de unidades programa de formación integral.
Universidad Adolfo Ibáñez	<ul style="list-style-type: none">- Se genera convenio a través del cual se implementan distintos talleres para la comunidad educativa, realizados por estudiantes de magíster de psicología de la UAI.- Se implementa sistema de práctica profesional para el equipo de psicología y convivencia escolar.

4. GESTIÓN DE RECURSOS

4.1 GESTIÓN DEL PERSONAL

HORAS CONTRATADAS 2020

ESTAMENTO		NÚMEROS	
DIRECTIVOS	DIRECTIVO TÉCNICOS	4	176
PROFESIONALES	PSICÓLOGAS	2	88
	INGENIERO COMERCIAL	1	44
DOCENTES	EDUCACIÓN PARVULARIA	2	66
	DOCENTES BÁSICA MEDIA	24	923
PROGRAMA DE INTEGRACIÓN ESCOLAR (PIE)	COORDINADORA PIE	1	44
	PSICOPEDAGOGA/EDUCADORA DIF	2	64
ASISTENTES DE LA EDUCACIÓN	COORDINADORA DE RRHH	1	44
	ENCARGADA DE MATRICULA	1	44
	ASISTENTE DE PARVULOS	2	64
	ASISTENTE DE 1° BÁSICO	1	32
CENTRO DE RECURSOS DEL APRENDIZAJE (CRA)	COORDINADORA	1	44
INSPECTORÍA	COORDINADOR	1	44
	PARADOCENTES	2	88
TOTAL		46	1765

4.2 APOYO A LA FORMACIÓN DOCENTE

CAPACITACIONES REALIZADAS	Temática	Cantidad de Funcionarios
Certificación Google	Uso de herramientas de la G-Suit	15 DOCENTES Participaron todos los docentes pero solo se certificaron 15
Taller Herramientas de Google Sesión 1	Classroom	37
Taller Herramientas de Google Sesión 2	Creación de Formularios	46
Taller Herramientas de Google Sesión 3	Uso de documentos doc, presentaciones, drive	46
Taller Herramientas de Google Sesión 4	Planillas de Cálculo, Uso del correo	46
Canvas	Diseño Gráfico	37
Inshot	Edición de videos	46
Cápsulas de ABP	Metodología ABP	25
Estrategias diversificadas 1	Herramientas Evaluación formativa	37
Estrategias diversificadas 2	Herramientas Evaluación Formativa	37
Cápsulas de autocuidado y postura corporal	Talleres que propician el autocuidado en contexto de teletrabajo	46

4.3 PLAN COLEGIO ABIERTO

ACCIONES
CONTRATACIÓN PREVENCIONISTA DE RIESGO
REUNIONES PARA IDENTIFICAR EL RIEZGO
CONSTRUCCIÓN DE MODALIDADES DE RETORNO
CONSTRUCCIÓN PLAN COLEGIO ABIERTO (APODERADOS,ALUMNOS, PROFESORES, ASISTENTES)
PRESENTACIÓN PLAN COLEGIO ABIERTO
COMPRA DE INSUMOS SANITARIOS
AUTORIZACIÓN SEREMI DE SALUD Y EDUCACIÓN
PUBLICACIÓN PÁGINA WEB

4.4 PLAN DE MEJORAMIENTO ESCOLAR

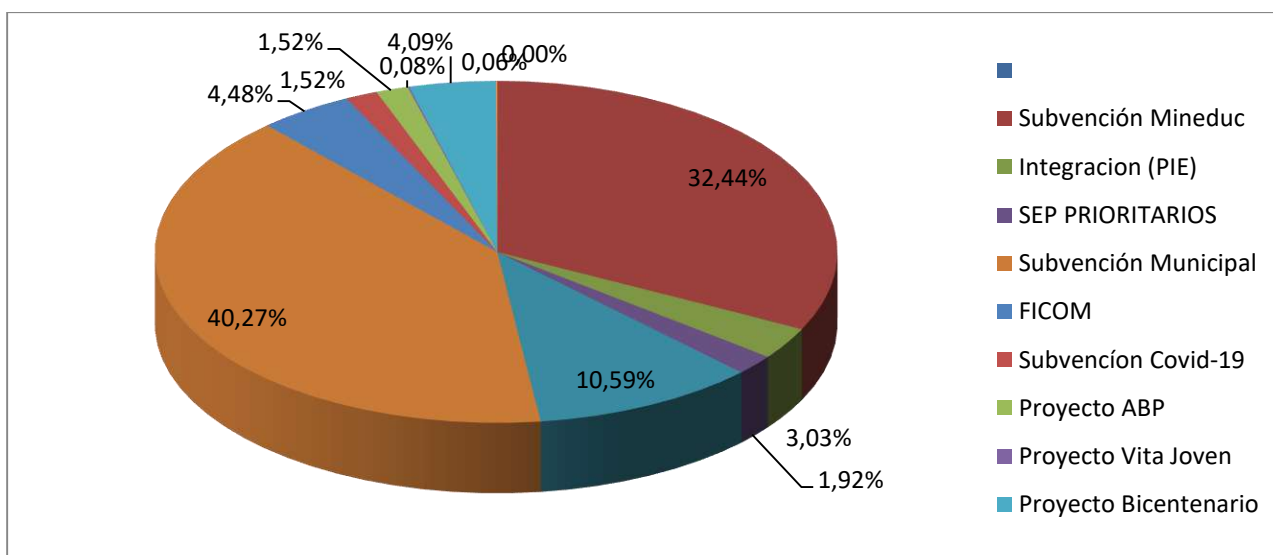
Año 2020 1° Primer Año del ciclo de mejoramiento

DIMENSIÓN	NOMBRE DE ACCIÓN	Nivel de ejecución
GESTIÓN PEDAGÓGICA	Proyecto Curricular de Innovación digital y metodologías activas	1
	Plan de Metodologías Activas (ABP)	3
	Diversificación de la enseñanza.	2
	Atención a estudiantes con Barreras de Acceso y Participación.	2
	Formación profesional docente	3
	Acompañamiento y retroalimentación docente	2
LIDERAZGO ESCOLAR	Política Institucional de Innovación Digital	2
	Difusión de la Política Institucional Digital Pedagógica	4
	Sistema de monitoreo de la gestión interna	3
	Plan de Fortalecimiento de la cultura Bicentenario.	2
	Intercambio de experiencias significativas en red.	2
CONVIVENCIA ESCOLAR	Reformulación Programa de Formación Personal, Social y de educación Socioemocional (FPS)	1
	Consulta Programa fortalecimiento personal, social y educación Socioemocional.	2
	Formación de un ciudadano digital e innovador social.	
	Jornada de Reflexión y difusión de Normas MLB	1
	Promoción de actividades de formación y bienestar comunitario.	6
	Clima nutritivo para la participación democrática.	2
GESTIÓN DE RECURSO	Plan de sanitización institucional	6
	Plan de apoyo para el aprendizaje remoto en tiempos de pandemia.	4
	Diagnóstico de funcionarios sobre requerimientos en tiempo de pandemia	6
	Mejoramiento de infraestructura para un espacio seguro y propicio para instancias de aprendizaje.	3

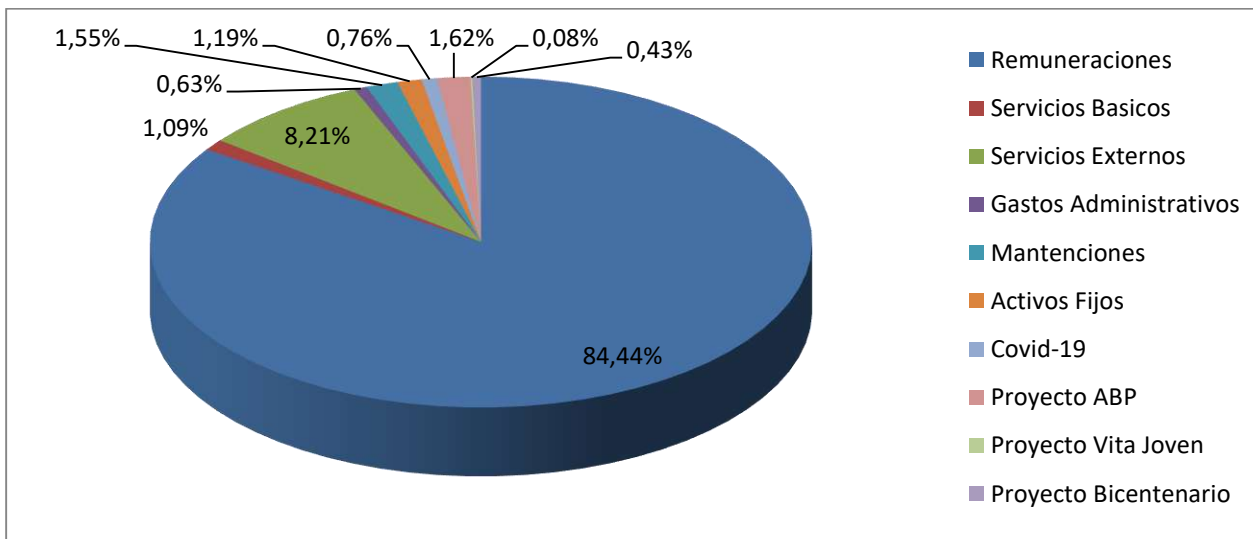
NIVEL DE EJECUCIÓN	PORCENTAJE	CÓDIGO
No Implementado	(0%)	1
Implementado inicialmente	(1% a 24%)	2
Implementado parcialmente	(25 a 49%)	3
Implementado de manera adecuada	(50% a 74%)	4
Implementación avanzada	(75% a 99%)	5
Implementado	(100%)	6

4.5 ESTADO DE RESULTADOS AÑO 2020

<u>Ingresos</u>		
Subvención Mineduc	32,44%	426.678.864
Integración (PIE)	3,03%	39.806.474
Sep Prioritarios	1,92%	25.238.131
Otros	10,59%	139.295.213
Subvención Municipal	40,27%	529.721.092
Ficom 2020	4,48%	58.949.963
Subvención Municipal Esp covid-19	1,52%	20.000.000
Proyecto ABP	1,52%	20.000.000
Proyecto Vita Joven	0,08%	999.640
Proyecto Bicentenario	4,09%	53.789.920
Total Ingresos	100%	1.314.479.297



Egresos		
Remuneraciones	84,44%	1.042.348.115
Servicios Basicos	1,09%	13.427.978
Servicios Externos	8,21%	101.365.657
Gastos Administrativos	0,63%	7.825.674
Mantenciones	1,55%	19.125.913
Activos Fijos	1,19%	14.731.145
Covid-19	0,76%	9.319.861
Proyecto ABP	1,62%	20.000.000
Proyecto Vita Joven	0,08%	999.640
Proyecto Bicentenario	0,43%	5.269.965
Total Egresos	100%	1.234.413.948



4.6 MANTENCIONES EDIFICIO

1. IMPERMEABILIZACIÓN TERRAZA
2. TRABAJOS EN TECHUMBRE PARA ELIMINAR FILTRACIONES DE AGUA LLUVIA
3. PISOS DE CAUCHO PATIO KINDER Y PREKINDER
4. PISOS DE SALAS PREKINDER Y KINDER
5. PINTURA DE BARANDAS Y EDIFICIO
6. ARREGLO DE CIELOS SALAS DE CLASES
7. REACONDICIONAMIENTO DE COMPUTADORES
8. RIEGO POR ASPERCIÓN Y CONTROLADO
9. PODA DE ARBOLES Y ARREGLOS DE JARDÍN
10. COMPRA DE PROYECTORES

4.7 BECAS FINANCIAMIENTO COMPARTIDO 2020

Origen		Mensual	Anual	%
Socioeconómico		612.500	6.125.000	77%
Libre Disposición		187.500	1.875.000	23%
	Total	800.000	8.000.000	100%

